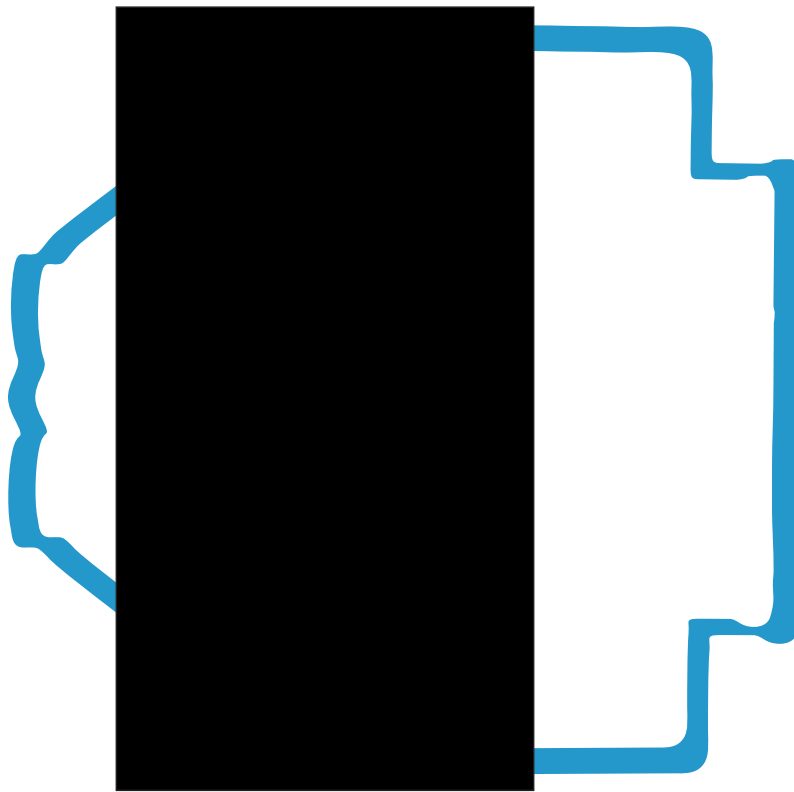




Zona za kalibraciju





1. Postavite robot tako da je sa svih 5 senzora na crnoj površini.
2. Držite pritisnutu tipku za kalibraciju koja se nalazi s prednje lijeve strane robota oko 1 sekunde.
3. Kada dvije gornje svjetleće diode zatrepere nekoliko puta, kalibracija je gotova.











CILJ M







STEM u zajednici



START



IRIM - Institut za razvoj
i inovativnost mladih



Fakultet
elektrotehnike i
računarstva



Europska unija
"Zajedno do fondova EU"



EUROPSKI STRUKTURNI
I INVESTICIJSKI FONDOVI



UČINKOVITI
KADROVI
S I POTENCIJALU





VLADA REPUBLIKE HRVATSKE
Ured za udruge



Nacionalna
zaklada za
razvoj
civilnoga
društva

Projekt je sufinancirala Europska unija iz Europskog socijalnog fonda.

Projekt sufinancira Ured za udruge
Vlade Republike Hrvatske.



CILJ S

